



Witamy w domu

Kolekcja Simple Elegance

Szanowni Klienci,

Nasza firma powstała w 1999 roku. Od początku jesteśmy skoncentrowani wyłącznie na produkcji drzwi zewnętrznych.

Naszym zdaniem wąska specjalizacja pozwala na osiągnięcie doskonałych wyników w zakresie jakości produktów oraz optymalizacji kosztów. Dzięki temu możemy zaoferować Państwu drzwi o najlepszej relacji jakości i funkcjonalności do ceny. Najważniejsza jest dla nas satysfakcja i uznanie Klientów. Polecenie stanowi najważniejszą przesłankę zakupu drzwi Martom. Również nagroda LAUR KLIENTA przyznawana przez Klientów jest dowodem na to, że nasze wysiłki są przez Państwa doceniane.

Z wyrazami szacunku,
Zarząd i pracownicy firmy Martom



Dlaczego drzwi Martom?

Porównując obiektywnie parametry takie jak izolacja termiczna czy akustyka, drzwi stalowe w niczym nie ustępują drzwiom wykonanym z innych materiałów. W przypadku właściwości mechanicznych i odporności na warunki atmosferyczne często je przewyższają.



IZOLACJA CIEPLNA

Ponieważ stal jest dobrym przewodnikiem ciepła, dlatego funkcjonuje stereotyp, że drzwi stalowe mają słabe właściwości cieplne. Nic bardziej mylnego. Przy obecnym rozwoju technologii można wykonać drzwi stalowe o współczynniku przenikania ciepła poniżej $0,9 \text{ W/m}^2\text{K}$. Drzwi takie spełniają wymagania dla domów pasywnych i w niczym nie ustępują drzwiom wykonanym z innych materiałów.



WYTRZYMAŁOŚĆ I TRWAŁOŚĆ

Stal słusznie kojarzy się z materiałem o znakomitych właściwościach mechanicznych takich jak sztywność, wytrzymałość i trwałość. Właściwości te w pełni cechują drzwi wykonane ze stali.



ODPORNOŚĆ NA WARUNKI ATMOSFERYCZNE

Ogromną zaletą drzwi stalowych jest odporność na warunki atmosferyczne. Nie ulegają deformacji pod wpływem wilgoci. Są odporne na promieniowanie UV, opady oraz mróz i dzięki temu nie wymagają uciążliwych i kosztownych konserwacji oraz malowania. Bardzo łatwo jest je utrzymać w czystości.



DESIGN

Estetyka drzwi stalowych spełnia oczekiwania najbardziej wymagających klientów. Szeroka gama kolorystyczna, różnorodność tłoczeń, przeszkleń i ozdobnych wykończeń, pozwalają tworzyć drzwi w przeróżnych stylach i o wyszukanym designie.



OCHRONA PRZED WŁAMANIEM, HAŁASEM I POŻAREM

Wszędzie tam, gdzie wymagane są takie cechy jak odporność, sztywność, wytrzymałość i stabilność mechaniczna, drzwi wykonane ze stali są doskonałym rozwiązaniem. Dzięki temu drzwi stalowe znakomicie sprawdzają się jako antywłamaniowe, przeciwpożarowe, dymoszczelne lub akustyczne.



KORZYSTNA CENA

W porównaniu do innych drzwi o podobnych parametrach i właściwościach wykonanych np. z drewna lub aluminium, ceny drzwi stalowych są bardzo korzystne.

Warto wiedzieć

LUBISZ WIEDZIEĆ ZA CO PŁACISZ I CO W ZAMIAN OTRZYMASZ? OTO KILKA KLUCZOWYCH INFORMACJI, KTÓRE POMOGĄ CI PODJAĆ TRAFNĄ DECYZJĘ I DOPASOWAĆ STANDARD DRZWI DO TWOICH POTRZEB.



OŚCIEŻNICA METALOWA Z WYPEŁNIENIEM DREWNIANYM

Drewno zapewnia doskonałą izolację cieplną oraz jest bardzo dobrym materiałem konstrukcyjnym. Osłona metalowa z najwyższej klasy okleiną ma dużą odporność na warunki atmosferyczne, trwałość i znakomite właściwości mechaniczne. Niestety oba te materiały mają również wady. Drewno jest wrażliwe na wilgoć i promieniowanie UV oraz wymaga częstej i kłopotliwej konserwacji. Metal jest materiałem zimnym, gdyż bardzo dobrze przewodzi ciepło. Nasza ościeżnica MET/DREW łączy w sobie zalety metalu i drewna, równocześnie eliminując ich wady. Rdzeń wykonany z drewna klejonego jest umieszczony w metalowej obudowie. Okleinowany metal chroni drewno przed wpływem warunków atmosferycznych oraz dodatkowo usztywnia profil. Systemy MET/DREW są popularne w Austrii, Szwajcarii i południowych Niemczech ze względu na trudny, alpejski klimat.



WYPEŁNIENIE PIANĄ PUR

W celu zapewnienia odpowiedniej izolacji cieplnej skrzydło drzwiowe jest wypełnione materiałem izolacyjnym, przeważnie styropianem lub pianą poliuretanową (PUR). W porównaniu do styropianu wypełnienie PUR zapewnia szereg dodatkowych korzyści. PUR jest lepszym izolatorem, przez co drzwi są cieplejsze. PUR jest również znacznie twardszy i sztywniejszy od styropianu, co zwiększa odporność skrzydła na wgniecenia. Skrzydło nie odkształca się pod wpływem temperatury zapewniając lepszą szczelność i ochronę przed hałasem. Jest wiele rodzajów piany PUR stosowanych do produkcji drzwi. Martom stosuje pianę wyróżniającą się bardzo wysoką gęstością. Ultranowoczesna, automatyczna linia do aplikacji PUR daje gwarancję najwyższych parametrów i powtarzalności produkcji. Zastosowana technologia bezfreonowa jest bezpieczna dla ludzi i przyjazna dla środowiska.



POCHWYT Z PRZYCISKIEM

Tradycyjne drzwi są wyposażone w klamkę. Jeżeli nie są zamknięte na klucz, żeby wejść do domu z dworu wystarczy ją nacisnąć. Gdy zastąpimy od zewnątrz klamkę pochwytem, wówczas drzwi bardzo zyskują na wyglądzie, ale żeby wejść do domu za każdym razem należy użyć klucza. Można jednak pogodzić efektywny design z funkcjonalnością. Takim rozwiązaniem jest pochwyty z przyciskiem otwierającym drzwi – bardzo wygodne i estetyczne rozwiązanie. Przycisk jest zintegrowany ze specjalnym zamkiem zwanym elektrozaczepem. Oczywiście gdy drzwi są zamknięte na klucz, wówczas ich otwarcie od zewnątrz za pomocą przycisku nie jest możliwe. Przycisk jest umieszczony po niewidocznej stronie pochwytu na ergonomicznej wysokości.



ZAWIASY 3D

Zawiasy 3D są przystosowane do przenoszenia dużych obciążeń, co eliminuje problem „opadania” nawet grubych i ciężkich skrzydeł. Zawiasy 3D można regulować w trzech płaszczyznach – przesuwając skrzydło w prawo lub w lewo, do góry i na dół oraz dociskać je lub odsuwać od ościeżnicy. Dzięki temu można łatwo i skutecznie zlikwidować ewentualne nieszczelności. Smukły i nowoczesny wygląd zawiasów sprawia, że są one prawdziwą ozdobą drzwi Martom.



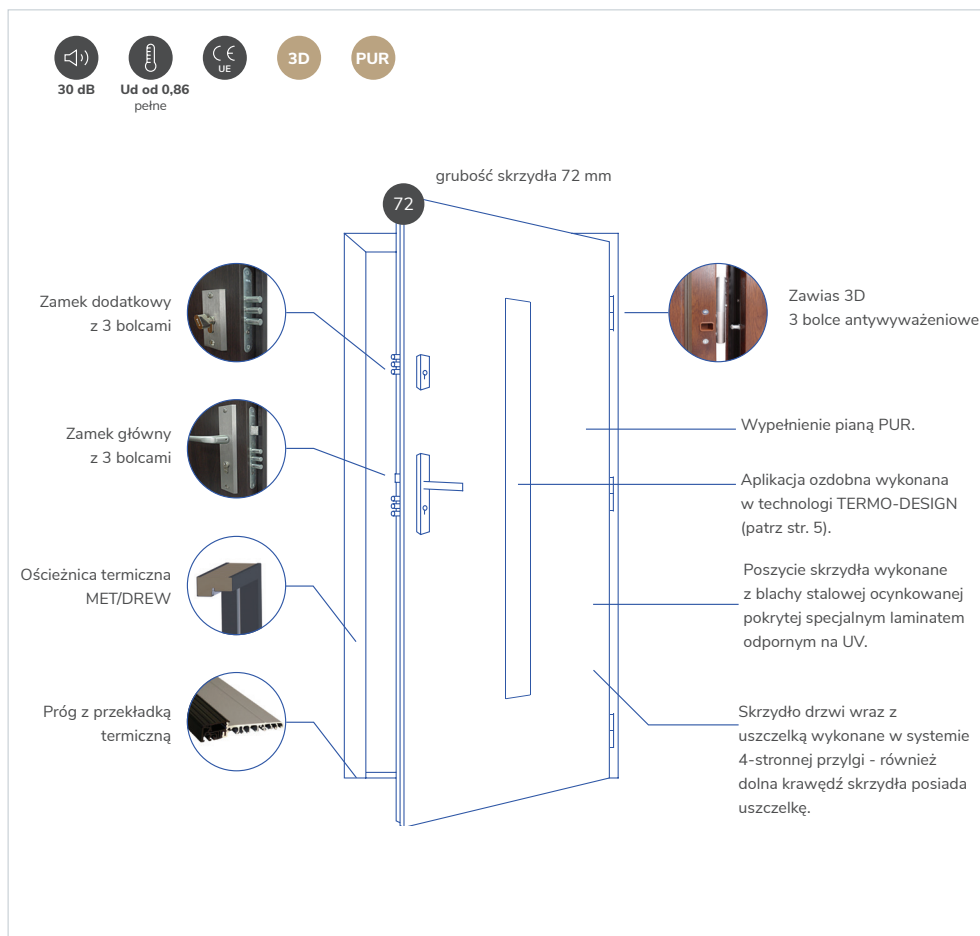
PRÓG TERMICZNY

Blokada termiczna progu jest wykonana z tworzywa, które skutecznie ogranicza przewodzenie ciepła. Jest ona zespolona z profilem aluminiowym, zapewniając większą sztywność konstrukcji i szczelność drzwi.

72

TERMO ARKTIC

Standard TERMO ARKTIC jest idealnym produktem dla Klientów poszukujących drzwi o bardzo wysokim standardzie cieplnym. Z dużą nadwyżką spełnia on wymogi dla domów budowanych w standardzie energooszczędnym (do ogrzania domu wystarczy 70 kWh/[m2/rok]). Oprócz wypełnienia PUR posiada on ościeżnicę termiczną MET/DREW oraz ciepły próg z przekładką termiczną.



72

TERMO TOTAL

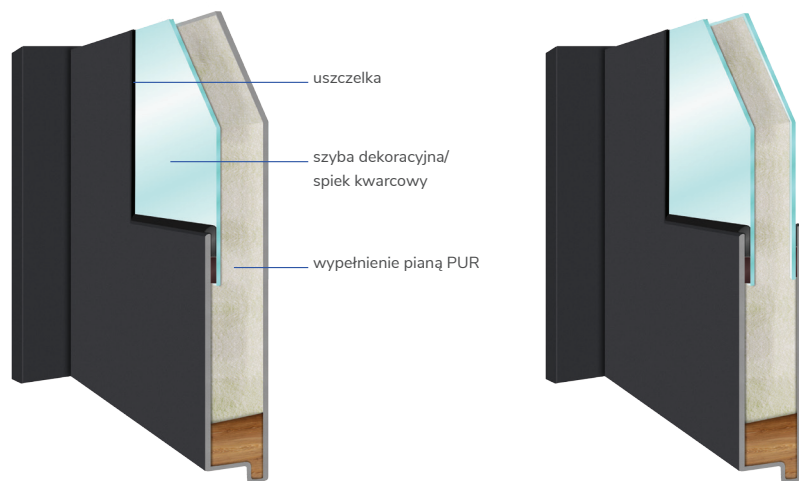
TERMO TOTAL ma standard termiczny taki jak TERMO ARKTIC (PUR, ościeżnica MET/DREW, zawiasy 3D, ciepły próg) natomiast dodatkowo wyposażony jest w zamek listwowy ROTO QB – prawdziwy hit niemieckiego koncernu ROTO. Zamek ten jest dedykowany wyłącznie dla produktów MARTOM. Jest to kwintesencja niemieckiej precyzji, jakości i funkcjonalności.



TECHNOLOGIA TERMO-DESIGN

Pragniemy zaprezentować Państwu innowacyjną technologię opracowaną przez MARTOM. Technologia TERMO-DESIGN eliminuje wady pakietów szybowych i równocześnie tworzy zupełnie nowe możliwości wzornicze z wykorzystaniem szyb i innych elementów dekoracyjnych.

Pakiety szybowe montowane w drzwiach mają bardzo duże walory dekoracyjne, ale równocześnie niestety pogarszają niektóre parametry drzwi. Pakiet szybowy bardzo wyraźnie pogarsza przenikalność cieplną, osłabia sztywność oraz odporność na włamanie. W technologii TERMO-DESIGN zamiast pakietu szybowego jest zastosowana pojedyncza szyba (w przypadku skrzydła z aplikacją jednostronną) lub dwie szyby (w przypadku skrzydła z aplikacją dwustronną). Szyby są połączone ze skrzydłem za pomocą specjalnych taśm i następnie skrzydło jest wypełniane pianą termoizolacyjną PUR. Wypełnienie całego wnętrza drzwi pianą PUR daje wiele korzyści: jest zachowana doskonała izolacja cieplna na całej powierzchni a piana PUR znakomicie uszczelnia i usztywnia skrzydło.



Przekrój skrzydła z aplikacją jednostronną


Przekrój skrzydła z aplikacją dwustronną



TERMO-DESIGN to znakomita izolacja i piękny, niepowtarzalny wygląd

Z badań wynika, że wielu Klientom bardzo podobają się drzwi z przeszkleniami. Równocześnie nie są zainteresowani tym, żeby osoby z zewnątrz mogły zaglądać im do wnętrza domu poprzez przeszklenia w drzwiach. Dla takich właśnie osób jest stworzona technologia TERMO-DESIGN, która pozwala produkować drzwi o doskonałych parametrach, świetnym designie i zapewniające prywatność.

W technologii TERMO-DESIGN szyba jest delikatnie cofnięta względem powierzchni skrzydła a połączenie jest wykończono subtelną, prawie niewidoczną uszczelką. Daje to możliwość tworzenia zupełnie nowych wzorów - prostych, eleganckich oraz nowoczesnych.



strona zewnętrzna

strona wewnętrzna

info

Drzwi w standardzie dostępne są z aplikacją z jednej strony (zewnętrznej). Za dopłatą możliwe jest zamówienie drzwi z aplikacją dwustronną.

W przypadku drzwi z aplikacją jednostronną, drzwi od strony wewnętrznej są gładkie.

Przeszklenia w drzwiach wykonanych w technologii TERMO-DESIGN są nieprzeierne.



T-GA 300 /48C Druk Fale

- 72 TERMO ARKTIC 2560
- 72 TERMO TOTAL 2960

*dopłata do aplikacji dwustronnej - 290 zł



T-GAI 301 /48E Lustro Weneckie

- 72 TERMO ARKTIC 2600
- 72 TERMO TOTAL 3000

*dopłata do aplikacji dwustronnej - 330 zł



T-GAI 302 /48E Lustro Weneckie

- 72 TERMO ARKTIC 2600
- 72 TERMO TOTAL 3000

*dopłata do aplikacji dwustronnej - 330 zł

info

Podane ceny dotyczą drzwi z aplikacją z jednej, zewnętrznej strony. W przypadku drzwi z aplikacją obustronną należy doliczyć wartość podanej pod cenami dopłaty. Podane ceny są cenami netto. Należy doliczyć podatek VAT w obowiązującej wysokości. Ceny nie obejmują akcesoriów takich jak klamki, wkładki, pochwyty. Szczegółowy wykaz akcesoriów na stronie 34 i 35. Drzwi dostępne w rozmiarach 80, 90 i 100 (do drzwi w rozmiarze 100 należy doliczyć 180 zł netto). Kolorystyka przedstawiona na str. 36 (tylna okładka).



T-GA 303 /48D Druk Black

- 72 TERMO ARKTIC 2560
- 72 TERMO TOTAL 2960

*dopłata do aplikacji dwustronnej - 290 zł



T-GAI 304 /48A Druk White

- 72 TERMO ARKTIC 2600
- 72 TERMO TOTAL 3000

*dopłata do aplikacji dwustronnej - 330 zł



T-GAI 305 /48E Lustro Weneckie

- 72 TERMO ARKTIC 2590
- 72 TERMO TOTAL 2990

*dopłata do aplikacji dwustronnej - 320 zł




T-GAI 306 /48E Lustro Weneckie


- 72 TERMO ARKTIC 2600
- 72 TERMO TOTAL 3000

*dopłata do aplikacji dwustronnej - 330 zł

DOSTĘPNE WZORY SZYB DEKORACYJNYCH



A
DRUK WHITE



B
DRUK PIASKOWANA



C
DRUK FALE



D
DRUK BLACK



E
LUSTRO WENECKIE




Drzwi są wykonane w innowacyjnej technologii TERMO-DESIGNE (szczegóły str.5)
Elementy ozdobne w drzwiach są wykonane ze szkła dekoracyjnego i są nieprzeźierne.



T-GAI 307 /48E Lustro Weneckie

72	TERMO ARKTIC	2600
72	TERMO TOTAL	3000

*dopłata do aplikacji dwustronnej - 330 zł



T-GAIL 308 /48A Druk White

72	TERMO ARKTIC	2640
72	TERMO TOTAL	3040

*dopłata do aplikacji dwustronnej - 370 zł



T-GAIL 308 /48A Druk White

72	TERMO ARKTIC	2640
72	TERMO TOTAL	3040

*dopłata do aplikacji dwustronnej - 370 zł



T-GAI 309 /49E Lustro Weneckie

72	TERMO ARKTIC	2630
72	TERMO TOTAL	3030

*dopłata do aplikacji dwustronnej - 360 zł

info

Podane ceny dotyczą drzwi z aplikacją z jednej, zewnętrznej strony. W przypadku drzwi z aplikacją obustronną należy doliczyć wartość podanej pod cenami dopłaty. Podane ceny są cenami netto. Należy doliczyć podatek VAT w obowiązującej wysokości. Ceny nie obejmują akcesoriów takich jak klamki, wkładki, pochwyty. Szczegółowy wykaz akcesoriów na stronie 34 i 35. Drzwi dostępne w rozmiarach 80, 90 i 100 (do drzwi w rozmiarze 100 należy doliczyć 180 zł netto). Kolorystyka przedstawiona na str. 36 (tylna okładka).



T-GAIL 310 /49E Lustro Weneckie

- 72 TERMO ARKTIC 2670
- 72 TERMO TOTAL 3070

*dopłata do aplikacji dwustronnej - 400 zł



T-GAIL 310 /49A Druk White

- 72 TERMO ARKTIC 2670
- 72 TERMO TOTAL 3070

*dopłata do aplikacji dwustronnej - 400 zł



T-GAI 311 /50E Lustro Weneckie

- 72 TERMO ARKTIC 2690
- 72 TERMO TOTAL 3090

*dopłata do aplikacji dwustronnej - 420 zł



T-GAIL 312 /50E Lustro Weneckie

- 72 TERMO ARKTIC 2730
- 72 TERMO TOTAL 3130

*dopłata do aplikacji dwustronnej - 460 zł

DOSTĘPNE WZORY SZYB DEKORACYJNYCH



A
DRUK WHITE

B
DRUK PIASKOWANA

C
DRUK FAŁ

D
DRUK BLACK

E
LUSTRO WENECKIE



Drzwi są wykonane w innowacyjnej technologii TERMO-DESIGNE (szczegóły str.5)
Elementy ozdobne w drzwiach są wykonane ze szkła dekoracyjnego i są nieprzeźierne.



T-GAI 313 /48E Lustró Weneckie

72	TERMO ARKTIC	2620
72	TERMO TOTAL	3020

*dopłata do aplikacji dwustronnej - 350 zł



T-GAIL 314 /48A Druk White

72	TERMO ARKTIC	2640
72	TERMO TOTAL	3040

*dopłata do aplikacji dwustronnej - 370 zł



T-GAIL 314 /48E Lustró Weneckie

72	TERMO ARKTIC	2640
72	TERMO TOTAL	3040

*dopłata do aplikacji dwustronnej - 370 zł

info

Podane ceny dotyczą drzwi z aplikacją z jednej, zewnętrznej strony. W przypadku drzwi z aplikacją obustronną należy doliczyć wartość podanej pod cenami dopłaty. Podane ceny są cenami netto. Należy doliczyć podatek VAT w obowiązującej wysokości. Ceny nie obejmują akcesoriów takich jak klamki, wkładki, pochwyty. Szczegółowy wykaz akcesoriów na stronie 34 i 35. Drzwi dostępne w rozmiarach 80, 90 i 100 (do drzwi w rozmiarze 100 należy doliczyć 180 zł netto). Kolorystyka przedstawiona na str. 36 (tylna okładka).



T-GAI 315 /49E Lustro Weneckie

- 72 TERMO ARKTIC 2650
- 72 TERMO TOTAL 3050

*dopłata do aplikacji dwustronnej - 380 zł



T-GAIL 316 /49C Druk Fale

- 72 TERMO ARKTIC 2670
- 72 TERMO TOTAL 3070

*dopłata do aplikacji dwustronnej - 400 zł



T-GAIL 316 /49A Druk White

- 72 TERMO ARKTIC 2670
- 72 TERMO TOTAL 3070

*dopłata do aplikacji dwustronnej - 400 zł



DOSTĘPNE WZORY SZYB DEKORACYJNYCH



A
DRUK WHITE

B
DRUK PIASKOWANA

C
DRUK FALE

D
DRUK BLACK

E
LUSTRO WENECKIE



Drzwi są wykonane w innowacyjnej technologii TERMO-DESIGNE (szczegóły str.5)
Elementy ozdobne w drzwiach są wykonane ze szkła dekoracyjnego i są nieprzeźierne.



T-GAI 317 /48E Lustró Weneckie

72	TERMO ARKTIC	2600
72	TERMO TOTAL	3000

*dopłata do aplikacji dwustronnej - 330 zł



T-GAI 318 /48E Lustró Weneckie

72	TERMO ARKTIC	2600
72	TERMO TOTAL	3000

*dopłata do aplikacji dwustronnej - 330 zł



T-GAI 319 /48E Lustró Weneckie

72	TERMO ARKTIC	2640
72	TERMO TOTAL	3040

*dopłata do aplikacji dwustronnej - 370 zł



T-GAI 320 /48E Lustró Weneckie

72	TERMO ARKTIC	2680
72	TERMO TOTAL	3080

*dopłata do aplikacji dwustronnej - 410 zł

info

Podane ceny dotyczą drzwi z aplikacją z jednej, zewnętrznej strony. W przypadku drzwi z aplikacją obustronną należy doliczyć wartość podanej pod cenami dopłaty. Podane ceny są cenami netto. Należy doliczyć podatek VAT w obowiązującej wysokości. Ceny nie obejmują akcesoriów takich jak klamki, wkładki, pochwyty. Szczegółowy wykaz akcesoriów na stronie 34 i 35. Drzwi dostępne w rozmiarach 80, 90 i 100 (do drzwi w rozmiarze 100 należy doliczyć 180 zł netto). Kolorystyka przedstawiona na str. 36 (tylna okładka).



T-GAI 321 /48E Lustró Weneckie

- 72 TERMO ARKTIC 2680
- 72 TERMO TOTAL 3080

*dopłata do aplikacji dwustronnej - 410 zł



T-GAI 322 /48A Druk White

- 72 TERMO ARKTIC 2680
- 72 TERMO TOTAL 3080

*dopłata do aplikacji dwustronnej - 410 zł



T-GAI 323 /48A Druk White

- 72 TERMO ARKTIC 2680
- 72 TERMO TOTAL 3080

*dopłata do aplikacji dwustronnej - 410 zł




T-GAI 324 /48A Druk White


- 72 TERMO ARKTIC 2680
- 72 TERMO TOTAL 3080

*dopłata do aplikacji dwustronnej - 410 zł

DOSTĘPNE WZORY SZYB DEKORACYJNYCH



A
DRUK WHITE



B
DRUK PIASKOWANA



C
DRUK FAŁDE



D
DRUK BLACK



E
LUSTRO WENECKIE



Drzwi są wykonane w innowacyjnej technologii TERMO-DESIGNE (szczegóły str.5)
Elementy ozdobne w drzwiach są wykonane ze szkła dekoracyjnego i są nieprzezierne.



T-GA 325 /49E Lustró Weneckie

72	TERMO ARKTIC	2580
72	TERMO TOTAL	2980

*dopłata do aplikacji dwustronnej - 310 zł



T-GAI 326 /49E Lustró Weneckie

72	TERMO ARKTIC	2640
72	TERMO TOTAL	3040


*dopłata do aplikacji dwustronnej - 370 zł



T-GAI 327 /49A Druk White

72	TERMO ARKTIC	2700
72	TERMO TOTAL	3100

*dopłata do aplikacji dwustronnej - 430 zł



T-GAI 328 /49A Druk White

72	TERMO ARKTIC	2700
72	TERMO TOTAL	3100

*dopłata do aplikacji dwustronnej - 430 zł

info

Podane ceny dotyczą drzwi z aplikacją z jednej, zewnętrznej strony. W przypadku drzwi z aplikacją obustronną należy doliczyć wartość podanej pod cenami dopłaty. Podane ceny są cenami netto. Należy doliczyć podatek VAT w obowiązującej wysokości. Ceny nie obejmują akcesoriów takich jak klamki, wkładki, pochwyty. Szczegółowy wykaz akcesoriów na stronie 34 i 35. Drzwi dostępne w rozmiarach 80, 90 i 100 (do drzwi w rozmiarze 100 należy doliczyć 180 zł netto). Kolorystyka przedstawiona na str. 36 (tylna okładka).



T-GA 329 /49D Druk Black

- 72 TERMO ARKTIC 2580
- 72 TERMO TOTAL 2980

*dopłata do aplikacji dwustronnej - 310 zł



T-GAI 330 /49E Lustro Weneckie

- 72 TERMO ARKTIC 2640
- 72 TERMO TOTAL 3040

*dopłata do aplikacji dwustronnej - 370 zł




T-GAI 331 /49E Lustro Weneckie

- 72 TERMO ARKTIC 2700
- 72 TERMO TOTAL 3100


*dopłata do aplikacji dwustronnej - 430 zł



DOSTĘPNE WZORY SZYB DEKORACYJNYCH



A
DRUK WHITE



B
DRUK PIASKOWANA



C
DRUK FALE



D
DRUK BLACK



E
LUSTRO WENECKIE



Drzwi są wykonane w innowacyjnej technologii TERMO-DESIGNE (szczegóły str.5)
Elementy ozdobne w drzwiach są wykonane ze szkła dekoracyjnego i są nieprzezierne.



T-GA 332 /51E Lustró Weneckie

72	TERMO ARKTIC	2650
72	TERMO TOTAL	3050

*dopłata do aplikacji dwustronnej - 380 zł



T-GAI 333 /51E Lustró Weneckie

72	TERMO ARKTIC	2740
72	TERMO TOTAL	3140


*dopłata do aplikacji dwustronnej - 470 zł



T-GAI 334 /51A Druk White

72	TERMO ARKTIC	2740
72	TERMO TOTAL	3140

*dopłata do aplikacji dwustronnej - 470 zł



T-GAI 335 /51A Druk White

72	TERMO ARKTIC	2720
72	TERMO TOTAL	3120

*dopłata do aplikacji dwustronnej - 450 zł

info

Podane ceny dotyczą drzwi z aplikacją z jednej, zewnętrznej strony. W przypadku drzwi z aplikacją obustronną należy doliczyć wartość podanej pod cenami dopłaty. Podane ceny są cenami netto. Należy doliczyć podatek VAT w obowiązującej wysokości. Ceny nie obejmują akcesoriów takich jak klamki, wkładki, pochwyty. Szczegółowy wykaz akcesoriów na stronie 34 i 35. Drzwi dostępne w rozmiarach 80, 90 i 100 (do drzwi w rozmiarze 100 należy doliczyć 180 zł netto). Kolorystyka przedstawiona na str. 36 (tylna okładka).



T-GAI 336 /51E Lustro Weneckie

- 72 TERMO ARKTIC 2720
- 72 TERMO TOTAL 3120

*dopłata do aplikacji dwustronnej - 450 zł



T-GAI 337 /51E Lustro Weneckie

- 72 TERMO ARKTIC 2740
- 72 TERMO TOTAL 3140


*dopłata do aplikacji dwustronnej - 470 zł



T-GAI 338 /51E Lustro Weneckie

- 72 TERMO ARKTIC 2740
- 72 TERMO TOTAL 3140

*dopłata do aplikacji dwustronnej - 470 zł



T-GAI 339 /51A Druk White

- 72 TERMO ARKTIC 2720
- 72 TERMO TOTAL 3120

*dopłata do aplikacji dwustronnej - 450 zł

DOSTĘPNE WZORY SZYB DEKORACYJNYCH



A
DRUK WHITE

B
DRUK PIASKOWANA

C
DRUK FALE

D
DRUK BLACK

E
LUSTRO WENECKIE



Drzwi są wykonane w innowacyjnej technologii TERMO-DESIGNE (szczegóły str.5)
Elementy ozdobne w drzwiach są wykonane ze szkła dekoracyjnego i są nieprzeziernie.



T-GA 340 /52C Druk Fale

72	TERMO ARKTIC	2660
72	TERMO TOTAL	3060

*dopłata do aplikacji dwustronnej - 390 zł



T-GAI 341 /52A Druk White

72	TERMO ARKTIC	2750
72	TERMO TOTAL	3150

*dopłata do aplikacji dwustronnej - 480 zł



T-GAI 342 /52E Lustro Weneckie

72	TERMO ARKTIC	2750
72	TERMO TOTAL	3150

*dopłata do aplikacji dwustronnej - 480 zł




T-GAI 343 /52E Lustro Weneckie

72	TERMO ARKTIC	2750
72	TERMO TOTAL	3150

*dopłata do aplikacji dwustronnej - 480 zł

info


Podane ceny dotyczą drzwi z aplikacją z jednej, zewnętrznej strony. W przypadku drzwi z aplikacją obustronną należy doliczyć wartość podanej pod cenami dopłaty. Podane ceny są cenami netto. Należy doliczyć podatek VAT w obowiązującej wysokości. Ceny nie obejmują akcesoriów takich jak klamki, wkładki, pochwyty. Szczegółowy wykaz akcesoriów na stronie 34 i 35. Drzwi dostępne w rozmiarach 80, 90 i 100 (do drzwi w rozmiarze 100 należy doliczyć 180 zł netto). Kolorystyka przedstawiona na str. 36 (tylna okładka).



T-GAI 344 /52A Druk White

- 72 TERMO ARKTIC 2730
- 72 TERMO TOTAL 3130


*dopłata do aplikacji dwustronnej - 460 zł



T-GAI 345 /52A Druk White

- 72 TERMO ARKTIC 2750
- 72 TERMO TOTAL 3150

*dopłata do aplikacji dwustronnej - 480 zł




T-GAI 346 /52E Lustro Weneckie

- 72 TERMO ARKTIC 2750
- 72 TERMO TOTAL 3150

*dopłata do aplikacji dwustronnej - 480 zł

DOSTĘPNE WZORY SZYB DEKORACYJNYCH



A
DRUK WHITE



B
DRUK PIASKOWANA



C
DRUK FALE



D
DRUK BLACK



E
LUSTRO WENECKIE



Drzwi są wykonane w innowacyjnej technologii TERMO-DESIGNE (szczegóły str.5)
Elementy ozdobne w drzwiach są wykonane ze szkła dekoracyjnego i są nieprzeźierne.



T-GA 347 /53D Druk Black

72	TERMO ARKTIC	2650
72	TERMO TOTAL	3050

*dopłata do aplikacji dwustronnej - 380 zł



T-GAI 348 /53A Druk White

72	TERMO ARKTIC	2720
72	TERMO TOTAL	3120

*dopłata do aplikacji dwustronnej - 450 zł



T-GAI 349 /53E Lustro Weneckie

72	TERMO ARKTIC	2720
72	TERMO TOTAL	3120

*dopłata do aplikacji dwustronnej - 450 zł



T-GAI 350 /53E Lustro Weneckie

72	TERMO ARKTIC	2720
72	TERMO TOTAL	3120

*dopłata do aplikacji dwustronnej - 450 zł

info

Podane ceny dotyczą drzwi z aplikacją z jednej, zewnętrznej strony. W przypadku drzwi z aplikacją obustronną należy doliczyć wartość podanej pod cenami dopłaty. Podane ceny są cenami netto. Należy doliczyć podatek VAT w obowiązującej wysokości. Ceny nie obejmują akcesoriów takich jak klamki, wkładki, pochwyty. Szczegółowy wykaz akcesoriów na stronie 34 i 35. Drzwi dostępne w rozmiarach 80, 90 i 100 (do drzwi w rozmiarze 100 należy doliczyć 180 zł netto). Kolorystyka przedstawiona na str. 36 (tylna okładka).



T-GAI 351 /53A Druk White

72 TERMO ARKTIC 2720

72 TERMO TOTAL 3120

*dopłata do aplikacji dwustronnej - 450 zł



T-GAI 352 /53A Druk White

72 TERMO ARKTIC 2740

72 TERMO TOTAL 3140

*dopłata do aplikacji dwustronnej - 470 zł



T-GAI 353 /53E Lustro Weneckie

72 TERMO ARKTIC 2740

72 TERMO TOTAL 3140

*dopłata do aplikacji dwustronnej - 470 zł




T-GAI 354 /53E Lustro Weneckie

72 TERMO ARKTIC 2740


72 TERMO TOTAL 3140

*dopłata do aplikacji dwustronnej - 470 zł

DOSTĘPNE WZORY SZYB DEKORACYJNYCH



A
DRUK WHITE



B
DRUK PIASKOWANA



C
DRUK FAŁDE



D
DRUK BLACK



E
LUSTRO WENECKIE



Drzwi są wykonane w innowacyjnej technologii TERMO-DESIGNE (szczegóły str.5)
Elementy ozdobne w drzwiach są wykonane ze szkła dekoracyjnego i są nieprzezierne.



T-GAIL 355 /48A Druk White

72	TERMO ARKTIC	2810
72	TERMO TOTAL	3210

*dopłata do aplikacji dwustronnej - 540 zł



T-GAIL 356 /49E Lustro Weneckie

72	TERMO ARKTIC	2810
72	TERMO TOTAL	3210

*dopłata do aplikacji dwustronnej - 540 zł



T-GAIL 357 /52E Lustro Weneckie

72	TERMO ARKTIC	2810
72	TERMO TOTAL	3210

*dopłata do aplikacji dwustronnej - 540 zł



T-GAIL 358 /52E Druk White

72	TERMO ARKTIC	2810
72	TERMO TOTAL	3210

*dopłata do aplikacji dwustronnej - 540 zł

info

Podane ceny dotyczą drzwi z aplikacją z jednej, zewnętrznej strony. W przypadku drzwi z aplikacją obustronną należy doliczyć wartość podanej pod cenami dopłaty. Podane ceny są cenami netto. Należy doliczyć podatek VAT w obowiązującej wysokości. Ceny nie obejmują akcesoriów takich jak klamki, wkładki, pochwyt. Szczegółowy wykaz akcesoriów na stronie 34 i 35. Drzwi dostępne w rozmiarach 80, 90 i 100 (do drzwi w rozmiarze 100 należy doliczyć 180 zł netto). Kolorystyka przedstawiona na str. 36 (tylna okładka).



T-GAIL 359 /51A Druk White

72 TERMO ARKTIC 2810

72 TERMO TOTAL 3210

*dopłata do aplikacji dwustronnej - 540 zł



T-GAIL 360 /51E Lustro Weneckie

72 TERMO ARKTIC 2810

72 TERMO TOTAL 3210

*dopłata do aplikacji dwustronnej - 540 zł



T-GAIL 361 /53E Lustro Weneckie

72 TERMO ARKTIC 2810

72 TERMO TOTAL 3210

*dopłata do aplikacji dwustronnej - 540 zł




T-GAIL 362 /53E Lustro Weneckie

72 TERMO ARKTIC 2810


72 TERMO TOTAL 3210

*dopłata do aplikacji dwustronnej - 540 zł

DOSTĘPNE WZORY SZYB DEKORACYJNYCH



A
DRUK WHITE



B
DRUK PIASKOWANA



C
DRUK FALE



D
DRUK BLACK



E
LUSTRO WENECKIE



Drzwi są wykonane w innowacyjnej technologii TERMO-DESIGNE (szczegóły str.5)
Elementy ozdobne w drzwiach są wykonane ze szkła dekoracyjnego i są nieprzeźierne.



T-GD 363 /48F Brąz Rdzawy

72	TERMO ARKTIC	2800
72	TERMO TOTAL	3200

*dopłata do aplikacji dwustronnej - 530 zł



T-GDI 364 /48G Czarny Bazalt

72	TERMO ARKTIC	2820
72	TERMO TOTAL	3220

*dopłata do aplikacji dwustronnej - 550 zł



T-GD 365 /49F Brąz Rdzawy

72	TERMO ARKTIC	2880
72	TERMO TOTAL	3280

*dopłata do aplikacji dwustronnej - 610 zł



T-GDI 366 /49H Jasny Beton

72	TERMO ARKTIC	2930
72	TERMO TOTAL	3330

*dopłata do aplikacji dwustronnej - 660 zł

info

Podane ceny dotyczą drzwi z aplikacją z jednej, zewnętrznej strony. W przypadku drzwi z aplikacją obustronną należy doliczyć wartość podanej pod cenami dopłaty. Podane ceny są cenami netto. Należy doliczyć podatek VAT w obowiązującej wysokości. Ceny nie obejmują akcesoriów takich jak klamki, wkładki, pochwyty. Szczegółowy wykaz akcesoriów na stronie 34 i 35. Drzwi dostępne w rozmiarach 80, 90 i 100 (do drzwi w rozmiarze 100 należy doliczyć 180 zł netto). Kolorystyka przedstawiona na str. 36 (tylna okładka).



T-GD 367 /50F Brąz Rdzawy

72 TERMO ARKTIC 3060

72 TERMO TOTAL 3460

*dopłata do aplikacji dwustronnej - 790 zł



T-GD 367 /50H Jasny Beton

72 TERMO ARKTIC 3060

72 TERMO TOTAL 3460

*dopłata do aplikacji dwustronnej - 790 zł



T-GDI 368 /50G Czarny Bazalt

72 TERMO ARKTIC 3090

72 TERMO TOTAL 3490

*dopłata do aplikacji dwustronnej - 820 zł



T-GDI 368 /50F Brąz Rdzawy

72 TERMO ARKTIC 3090

72 TERMO TOTAL 3490

*dopłata do aplikacji dwustronnej - 820 zł




Drzwi są wykonane w innowacyjnej technologii TERMO-DESIGNE (szczegóły str.5). Elementy ozdobne w drzwiach są wykonane ze spieków kwarcowych, niezwykle odpornych na czynniki chemiczne i mechaniczne. Spieki dostępne są w trzech wzorach:
JASNY BETON - faktura i kolorystyka przetartego betonu
CZARNY BAZALT - faktura i kolorystyka szlifowanej płyty bazaltowej
BRĄZ RDZAWY- imituje starą i miejscowo zardzewiałą blachę. Originalna stylistyka dla osób ceniących odważne połączenia


DOSTĘPNE WZORY SPIEKÓW KWARCOWYCH



F
BRĄZ RDZAWY



G
CZARNY BAZALT



H
JASNY BETON



T-QA 369 /48E Lustro Weneckie

- 72 TERMO ARKTIC 2560
- 72 TERMO TOTAL 2960

*dopłata do aplikacji dwustronnej - 290 zł



T-UA 370 /48A Druk White

- 72 TERMO ARKTIC 2560
- 72 TERMO TOTAL 2960

*dopłata do aplikacji dwustronnej - 290 zł

info

Podane ceny dotyczą drzwi z aplikacją z jednej, zewnętrznej strony. W przypadku drzwi z aplikacją obustronną należy doliczyć wartość podanej pod cenami dopłaty. Podane ceny są cenami netto. Należy doliczyć podatek VAT w obowiązującej wysokości. Ceny nie obejmują akcesoriów takich jak klamki, wkładki, pochwyt. Szczegółowy wykaz akcesoriów na stronie 34 i 35. Drzwi dostępne w rozmiarach 80, 90 i 100 (do drzwi w rozmiarze 100 należy doliczyć 180 zł netto). Kolorystyka przedstawiona na str. 36 (tylna okładka).



T-VA 371 /49E Lustro Weneckie

- 72 TERMO ARKTIC 2580
- 72 TERMO TOTAL 2980

*dopłata do aplikacji dwustronnej - 310 zł



T-XA 372 /49A Druk White

- 72 TERMO ARKTIC 2580
- 72 TERMO TOTAL 2980

*dopłata do aplikacji dwustronnej - 310 zł




T-YA 373 /51A Druk White

- 72 TERMO ARKTIC 2650
- 72 TERMO TOTAL 3050


*dopłata do aplikacji dwustronnej - 380 zł



DOSTĘPNE WZORY SZYB DEKORACYJNYCH



A
DRUK WHITE



B
DRUK PIASKOWANA



C
DRUK FALE



D
DRUK BLACK



E
LUSTRO WENECKIE



Drzwi są wykonane w innowacyjnej technologii TERMO-DESIGNE (szczegóły str.5)
Elementy ozdobne w drzwiach są wykonane ze szkła dekoracyjnego i są nieprzezierne.



GIL 49

72	TERMO ARKTIC	2500
72	TERMO TOTAL	2900

*dopłata do aplikacji dwustronnej - 250 zł



GIL 50

72	TERMO ARKTIC	2500
72	TERMO TOTAL	2900

*dopłata do aplikacji dwustronnej - 250 zł



GIL 51

72	TERMO ARKTIC	2500
72	TERMO TOTAL	2900

*dopłata do aplikacji dwustronnej - 250 zł



GIL 52

72	TERMO ARKTIC	2500
72	TERMO TOTAL	2900

*dopłata do aplikacji dwustronnej - 250 zł

info

Podane ceny dotyczą drzwi z aplikacją z jednej, zewnętrznej strony. W przypadku drzwi z aplikacją obustronną należy doliczyć wartość podanej pod cenami dopłaty. Podane ceny są cenami netto. Należy doliczyć podatek VAT w obowiązującej wysokości. Ceny nie obejmują akcesoriów takich jak klamki, wkładki, pochwyty. Szczegółowy wykaz akcesoriów na stronie 34 i 35. Drzwi dostępne w rozmiarach 80, 90 i 100 (do drzwi w rozmiarze 100 należy doliczyć 180 zł netto). Kolorystyka przedstawiona na str. 36 (tylna okładka).



GIL 53

- 72 TERMO ARKTIC 2500
- 72 TERMO TOTAL 2900

*dopłata do aplikacji dwustronnej - 250 zł



GIL 54

- 72 TERMO ARKTIC 2500
- 72 TERMO TOTAL 2900

*dopłata do aplikacji dwustronnej - 250 zł



GIL 55

- 72 TERMO ARKTIC 2500
- 72 TERMO TOTAL 2900

*dopłata do aplikacji dwustronnej - 250 zł



GIL 56

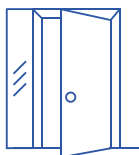
- 72 TERMO ARKTIC 2500
- 72 TERMO TOTAL 2900

*dopłata do aplikacji dwustronnej - 250 zł

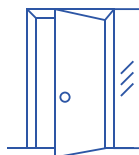


Doświetla boczne i górne

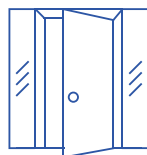
DOSTĘPNE WARIANTY DOŚWIETLI



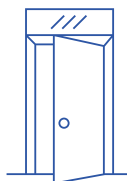
Doświetle boczne lewe



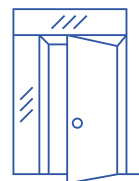
Doświetle boczne prawe



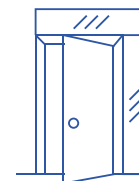
Doświetle boczne obustronne



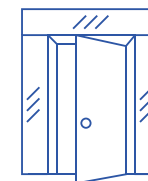
Doświetle górne



Doświetle boczne lewe + doświetle górne



Doświetle boczne prawe + doświetle górne



Doświetle boczne obustronne + doświetle górne

DOSTĘPNE RODZAJE PRZESZKLEŃ



Reflex



Mleczne



Piaskowane 01



Piaskowane 02



Float



Lustro weneckie

PRZESZKLENIE BOCZNE

- przeszklenie Reflex
- przeszklenie Mleczne
- przeszklenie Piaskowane 01
- przeszklenie Piaskowane 02
- przeszklenie Float
- przeszklenie Lustro weneckie

PRZESZKLENIE GÓRNE

- przeszklenie Reflex
- przeszklenie Mleczne
- przeszklenie Piaskowane
- przeszklenie Float
- przeszklenie Lustro weneckie



info

Ościeżnice doświetli są wykonane w ciepłej technologii MET/DREW (patrz str. 3)

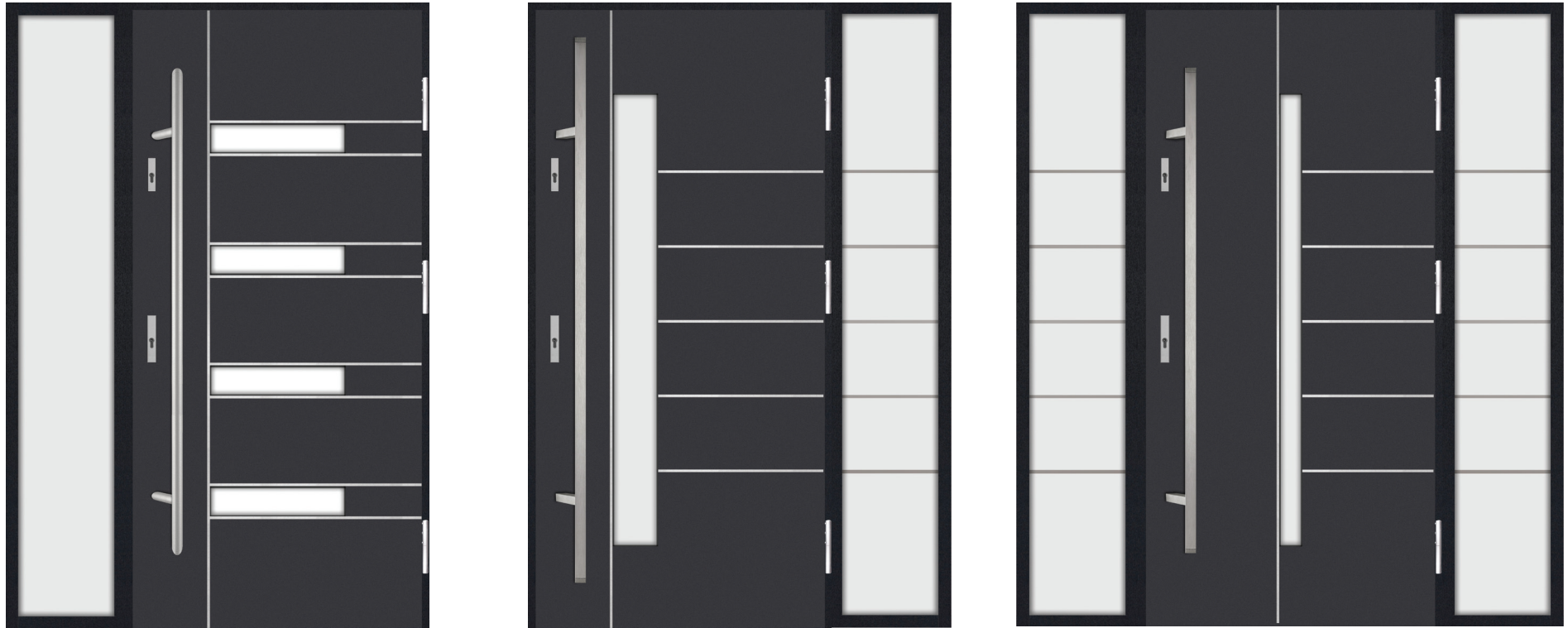
DOŚWIETLA BOCZNE	CENA
doświetla boczne jednostronne „30%„40%„50”	1250 zł
doświetla boczne obustronne „30%„40%„50”	2500 zł

DOŚWIETLA GÓRNE	CENA
doświetla górne „30%„40%„50”	do 100 cm - 950 zł
	101-150 cm - 1050 zł
	151-200 cm - 1250 zł
wyluczanie ceny: cena drzwi (72 TERMO ARCTIC/72 TERMO TOTAL) + cena doświetla	

PRZYKŁADOWE ZESTAWIENIA Z DRZWI Z DOŚWIETLAMI




PRZYKŁADOWE ZESTAWIENIA Z DRZWI Z DOŚWIETLANIAMI



PRZYKŁADOWE ZESTAWIENIA Z DRZWI Z DOŚWIETLAMI



Pochwyty jednostronne skośne



info

Pochwyty o długości 150 cm dostępne w wersji z przyciskiem. **Przy wyborze pochwyty z przyciskiem konieczne jest zastosowanie elektrozaczepek oraz zasilacza.**

Podane ceny są cenami netto. Należy doliczyć podatek VAT w obowiązującej wysokości.

POCHWYTY (ANTABY) PROSTOKĄTNE – CENY

pochwyt inox, dł. 100 cm z klamko-zaślepką	480
pochwyt inox, dł. 150 cm z klamko-zaślepką	530
pochwyt inox, dł. 170 cm z klamko-zaślepką	560
pochwyt czarny, dł. 100 cm z klamko-zaślepką	610
pochwyt czarny, dł. 150 cm z klamko-zaślepką	680
pochwyt czarny, dł. 170 cm z klamko-zaślepką	710
dopłata do pochwyty dł. 150 cm z przyciskiem	180
elektrozaczep (dzień/hoc)	180
zasilacz do elektrozaczepek	70

POCHWYTY (ANTABY) OKRĄGŁE – CENY

pochwyt inox, dł. 100 cm z klamko-zaślepką	430
pochwyt inox, dł. 150 cm z klamko-zaślepką	480
pochwyt inox, dł. 170 cm z klamko-zaślepką	500
pochwyt czarny, dł. 100 cm z klamko-zaślepką	590
pochwyt czarny, dł. 150 cm z klamko-zaślepką	660
pochwyt czarny, dł. 170 cm z klamko-zaślepką	690
dopłata do pochwyty dł. 150 cm z przyciskiem	180
elektrozaczep (dzień/hoc)	180
zasilacz do elektrozaczepek	70

Klamki

KLAMKA NIAGARA

dostępne kolory:

- inox
- tytan
- stare złoto



AXA HOME SECURITY

130 zł

KLAMKA HAGA

dostępne kolory:

- inox
- czarny



AXA HOME SECURITY

inox – 150 zł, czarny – 170 zł

KLAMKO-POCHWYT NIAGARA

dostępne kolory:

- inox
- tytan
- stare złoto



AXA HOME SECURITY

160 zł

KLAMKA MALTA

klamka antywłamaniowa z zabezpieczeniem antyrozwierceniowym



190 zł

Tabele dopłat

KLAMKI - CENY

72
TERMO
ARKTIC

72
TERMO
TOTAL

klamka NIAGARA	130	130
klamka HAGA inox	150	150
klamka HAGA czarna	170	170
klamko-pochwyt NIAGARA	160	
klamka MALTA	190	190

WKŁADKI - CENY

72

rozmiar wkładki	45x50
kpl. wkładek „system jednego klucza” WILKA	105
kpl. wkładek antywłamaniowych kl. 6.2.C WILKA	180

DODATKOWE AKCESORIA

72

wizjer	12
wizjer cyfrowy	320
listwa odbojnikowa	90
okapnik (do drzwi otwieranych do wewnątrz)	24
samozamykacz ramieniowy	220
element mocujący do samozamykacza	80
elektrozaczep (dzień/noc)	180
zasilacz do elektrozaczepu	70
opłata do drzwi w rozmiarze 100	180
podwalina XPS pod próg	75
poszerzenie ościeżnicy MET/DREW „30”	120
poszerzenie ościeżnicy MET/DREW „50”	160

UWAGA

Publikacja ta nie stanowi oferty w rozumieniu prawa i jest drukowana jedynie do celów informacyjnych, bez żadnej odpowiedzialności.

Ceny podane w katalogu są cenami netto. Należy doliczyć podatek VAT w obowiązującej wysokości.

Podane ceny są cenami sugerowanymi przez producenta i nie ustalają cen od sprzedaży w poszczególnych punktach dystrybucji.


Producent zastrzega sobie prawo do zmian i ulepszeń produktów zawartych w niniejszym katalogu bez uprzedniego powiadomienia oraz zastrzega sobie prawo do błędów w druku.

Wzory i kolory mogą odbiegać od rzeczywistych.

Dodatkowe informacje dotyczące przeznaczenia i eksploatacji produktów zawarte są w karcie technicznej produktu (karcie gwarancyjnej).

Producent udziela 24-miesięcznej gwarancji na produkty.


Warunki gwarancji i instrukcja montażu znajdują się w karcie gwarancyjnej.



ANTRACYT
faktura skóry pomarańczy



ANTRACYT MOLET
faktura drewna




BIAŁY STRUKTURA
faktura skóry pomarańczy



SZARY
faktura drewna




WENGE
faktura drewna



DĄB BAGIENNY
faktura drewna



ORZECH CIEMNY
faktura drewna



ZŁOTY DĄB
faktura drewna



MAHOŃ
faktura drewna



WINCHESTER
faktura drewna



BRĄZ RDZAWY
spiek kwarcowy



CZARNY BAZALT
spiek kwarcowy



JASNY BETON
spiek kwarcowy